阴影区域不改造

呼吸道门诊入口
综合门诊入口
住院入口
住院次入口
疏散出口
次入口
医护入口 疏散出口
无障碍坡道
绿化用地，详景观设计，会同
无障碍坡道详建筑做法说明
-0.300(室外地坪) (340.70)
覆土
呼吸道门诊大厅
综合门诊大厅
分诊台
治疗室
呼吸道诊室1
呼吸道诊室2
呼吸道诊室3
候诊走廊
留观室
物品准备间
治疗室(男)
治疗室（女）
候诊走廊
康复科理疗室
（中频）
（低频）
（偏振光）
控制室
控制廊
CT
DR
彩超
心电
闻片室
医生办
污物电梯厅
污洗
处置间1
处置间2
无障碍卫生间
卫生间
医护走廊
医护走廊(清洁区)
超短波
蜡疗
熏蒸室
男卫
女卫
女更衣
男更衣
女物间
男物间
患者电梯厅 兼 合用前室
患者走廊
出皮准治室
门卫室
弱电间
(信息机房)
新风机房
弱电井
医护电梯厅
室外楼梯 2.400
±0.000 地下室侧墙顶
-1.00(340.00)
-1.30(339.50)
-1.35(339.65)
-1.500结构顶板
1.100结构顶板
3.4%
28.89
2%
阳光房
雨篷
下沉庭院
地下范围线
硬质铺装
消防前室
新增隔墙，详建施
新增门
新增M1524(1800×3450 9H)
电缆井详见结施-09
新增M1524(1800×3450 9H)
电缆井详见结施-09
新增M1524(1800×3450 9H)
电缆井详见结施-09

阴影区域不改造
67300
5700
6300
6300
6300
7200
6300
6300
7200
6300
8200
5550
可开启扇积0.70m²
可开启扇积1.64m²
可开启扇积0.82m²
可开启扇积0.82m²
可开启扇积0.82m²
可开启扇积0.65m²
室外连廊地面做法
详建筑做法5.3无障碍上入平层做
室外连廊
4.800
5.050
4.875
下
（通往原有传染病楼）
5.100
房间
23.10
5.100
5.160
3.825
3.825
医护走廊
护士站
5000
治疗室
治疗室
抢救室
更衣室
更衣室
护士长办
医生办公室
副主任办公室
主任办公室
卫生间
卫生间
值班休息
医生值班
护士值班
无菌物品库
阳台
阳台
阳台



三层平面图 1:100

本层建筑面积2102.92㎡

图例：

- 新增轻钢龙骨石膏板隔墙（默认100厚，耐火隔热性能不小于1h）厚度以图中标注为准。
- 阻尼器墙体
- 现状拆除墙体
- 200厚AUC条板
- 200厚蒸压加气混凝土砌块
- 100厚蒸压混凝土砌块
- 填充区域隔板120 采用LC7.5轻骨料混凝土填充
- 填充区域隔板350 采用LC7.5轻骨料混凝土填充
- 不改造区域
- 改造区域

注解栏

注：

1. 除注明外，外墙为200蒸压加气混凝土砌块，内墙为200或100加气混凝土砌块，详见图纸标注。
2. 除注明外，门垛尺寸均为出墙面或柱面200或门窗居中开设。
3. 男女厕所、洗手间、污洗间、淋浴间、开水间均比同层楼地面低15.1%或同排水点。
4. 各层结构柱、剪力墙位置及尺寸以结构图为准，地漏位置以水施图为准；卫生洁具定位除注明外详水施；风井送，排风口尺寸定位详空施、给施。
5. 本工程所有公共走廊均设置走道扶手，做法参12J926-W。
6. 消火栓处局部墙加厚为240，两侧宽度为100，暗装，保证走廊墙齐。
7. 图中所有库房均为储存不燃烧物品的类库房。
8. 图中未标注尺寸的卫生间等根据编号另见建施详图。
9. 临空窗台高度低于800mm的外窗，设不锈护窗栏杆，有效防护高度自可踏面起算900mm，做法参2J103-1-2-29-822
10. 房间内墙与外窗交接处做防火封堵，做法参本页防火封堵示意图。
11. 新风机房应采用隔声墙体和隔声门；隔墙内均加贴12厚岩棉吸声材料；专业隔声门，隔声要求至少35TC。

山东省建筑设计研究院有限公司
Shandong Provincial Architecture Design&Research Institute Co., Ltd

本图未盖出图章无效

注册章

公章					
设总					
方案设计					
专业负责人					
审定					
审核					
校对					
设计					
绘图					

建设单位	内江市第二人民医院
工程名称	内江二院康复科肿瘤科改造项目
子项名称	康复科肿瘤科
图名	三层平面图
工程编号	25IY07
子项编号	25IY07-S-A-001
专业	建筑
图号	03
设计阶段	施工图设计
版本	A
日期	2026.03.31

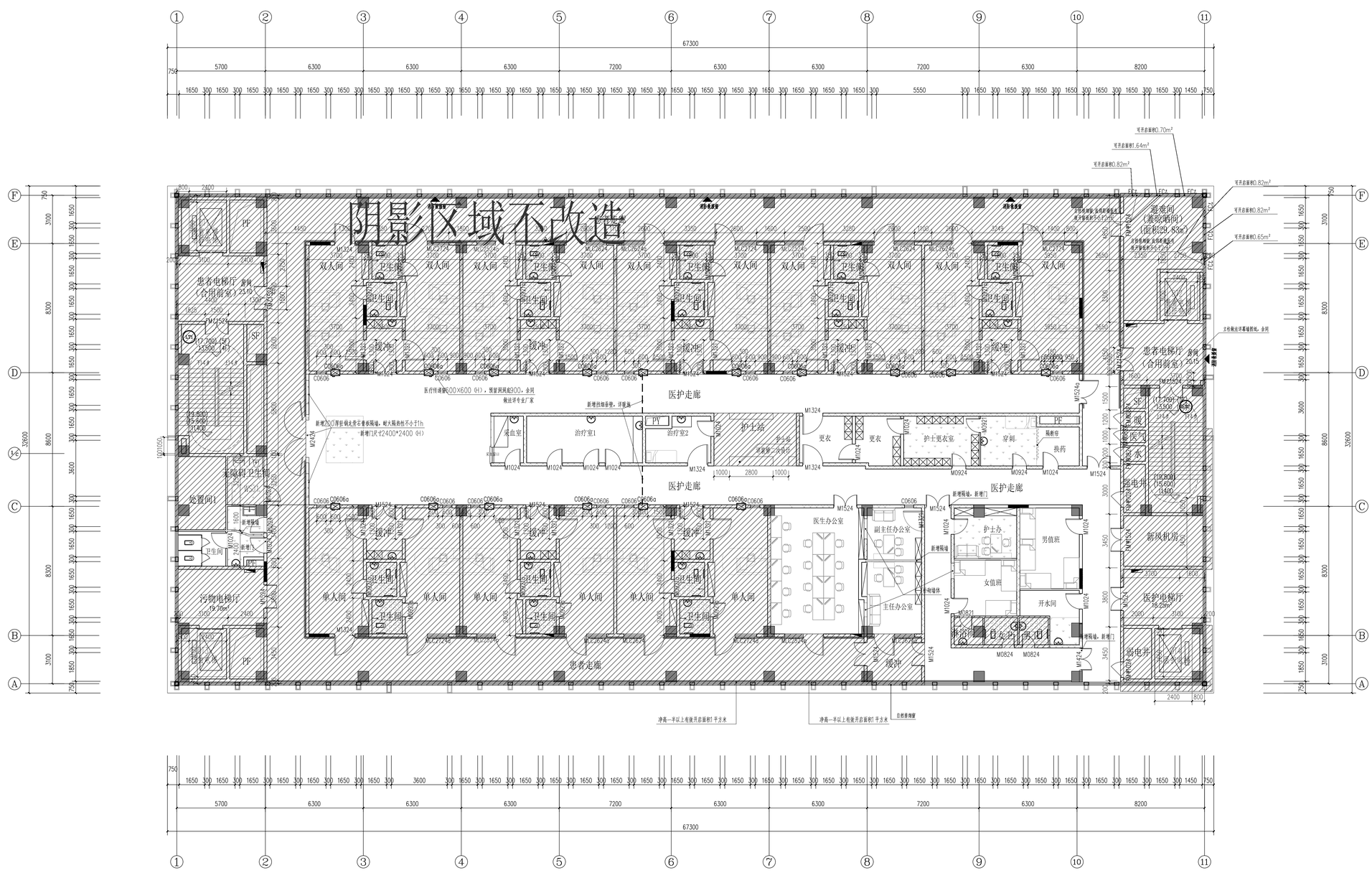

四、五层平面图 1:100

本层建筑面积2102.92㎡

图例：

- 新增轻钢龙骨石膏板隔墙（默认100厚，耐火隔热性能不小于1h）厚度以图中标注为准。
- 阻尼器墙体
- 现状拆除墙体
- 200厚ALC条板
- 200厚蒸压加气混凝土砌块
- 100厚蒸压混凝土砌块
- 填充区域隔板120 采用LC7.5轻骨料混凝土填充
- 填充区域隔板350 采用LC7.5轻骨料混凝土填充
- 不改造区域
- 改造区域

注解栏

注：

1.除注明外，外墙为200蒸压加气混凝土砌块，内墙为200或100加气混凝土砌块，详见图纸标注。
2.除注明外，门垛尺寸均为出墙面或柱面200或门窗居中开设。
3.男女厕所、洗手间、污洗间、淋浴间、开水间均比同层楼地面低15.15%向排水点。
4.各层结构柱，剪力墙位置及尺寸以结构图为准，地漏位置以水施图为准；卫生洁具定位除注明外详水施；风井送，排风口尺寸定位详空施、给施。
5.本工程所有公共走廊均设置走道扶手，做法参12J926-W6。
6.消火栓处局部墙加厚为240，两侧宽度为100，暗装，保证走廊墙齐。
7.图中所有库房均为储存不燃烧物品的戊类库房。
8.图中未标注尺寸的卫生间等根据编号另见建施详图。
9.临空窗台高度低于800mm的外窗，设不锈护窗栏杆，有效防护高度自可踏面起算900mm，做法参22J403-1-2-29-822
10.房间内墙与外窗交接处做防火封堵，做法参本页防火封堵示意图。
11.新风机房应采用隔声墙体和隔声门；隔墙内均加贴12厚岩棉吸声材料；专业隔声门，隔声要求至少STC42。

山东省建筑设计研究院有限公司
Shandong Provincial Architecture Design&Research Institute Co.,Ltd

本图未盖章无效

注册章

会签

设总				
方案设计				
专业负责人				
审定				
审核				
校对				
设计				
绘图				

建设单位	内江市第二人民医院
工程名称	内江二院康复科肿瘤科改造项目
子项名称	康复科肿瘤科
图名	四、五层平面图
工程编号	25IY07
子项编号	25IY07-S-x-001
专业	建筑
图号	04
设计阶段	施工图设计
版本	A
日期	2026.03.31

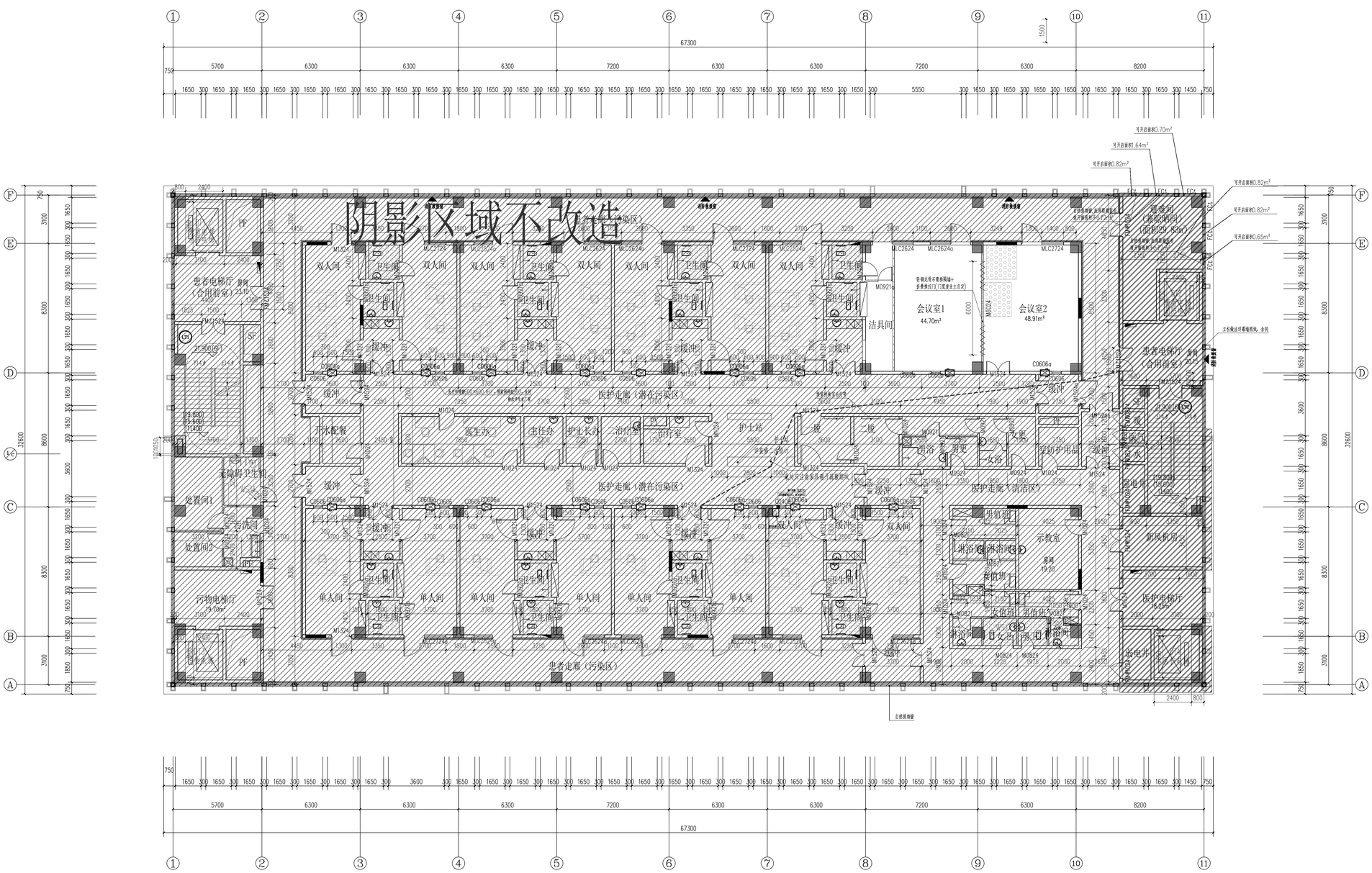

六层平面图 1:100

本层建筑面积2102.92㎡

图例：

- 新增轻钢龙骨石膏板隔墙（默认100厚，耐火隔热性能不小于1h）厚度以图中标注为准。
- 阻尼器墙体
- 现状拆除墙体
- 200厚AAC条板
- 200厚蒸压加气混凝土砌块
- 100厚蒸压混凝土砌块
- 填充区域降板120 采用LC7.5轻骨料混凝土填充
- 填充区域降板350 采用LC7.5轻骨料混凝土填充
- 不改造区域
- 改造区域

注解栏

注：

1.除注明外，外墙为200蒸压加气混凝土砌块，内墙为200或100加气混凝土砌块，详见图纸标注。

2.除注明外，门垛尺寸均为出墙面或柱面200或门窗居中开设。

3.男女厕所、洗手间、污洗间、淋浴间、开水间均比同层楼地面低15.1%或同排水点。

4.各层结构柱，剪力墙位置及尺寸以结构图为准。

地漏位置以水施图为准；卫生洁具定位除注明外详水施；风井送，排风口尺寸定位详空施、给施。

5.本工程所有公共走廊均设置走道扶手，做法参12J926-W6。

6.消火栓处局部墙加厚为200，两侧宽度为100，暗装，保证走廊墙齐。

7.图中所有库房均为储存不燃烧物品的洁类库房。

8.图中未标注尺寸的卫生间等根据编号另见建施详图。

9.临空窗台高度低于800mm的外窗，设不锈护窗栏杆，有效防护高度自可踏面起算900mm。做法参12J403-1-2-29-822

10.房间内墙与外窗交接处做防火封堵，做法参本页防火封堵示意图。

11.新风机房应采用隔声墙体和隔声门；隔墙内均加贴12厚岩棉吸声材料；专业隔声门，隔声要求至少STC42。

山东省建筑设计研究院有限公司
Shandong Provincial Architecture Design&Research Institute Co.,Ltd
本图未盖资质章无效

比图章

会签				

设总		
方案设计		
专业负责人		
审定		
审核		
校对		
设计		
绘图		

建设单位	内江市第二人民医院
工程名称	内江二院康复科肿瘤科改造项目
子项名称	康复科肿瘤科
图名	六层平面图
工程编号	25IY07
子项编号	25IY07-S-x-001
专业	建筑
图号	05
设计阶段	施工图设计
版本	A
日期	2026.03.31